

EKSTRA FEATURES TIL GLÆDE FOR DIG

9100 er designet til fremtiden og forberedt for mange forskellige features som RSS feed, vejrudsigt og online-adgang.

BETALINGSSYSTEMER

Vil du anvende betalingssystem eller skal kaffen være gratis – det er dit valg. Maskinen kan anvende mønt- eller kontantløse systemer på samme tid.

LET AT VEDLIGEHOLDE

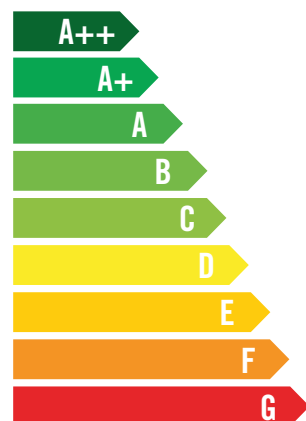
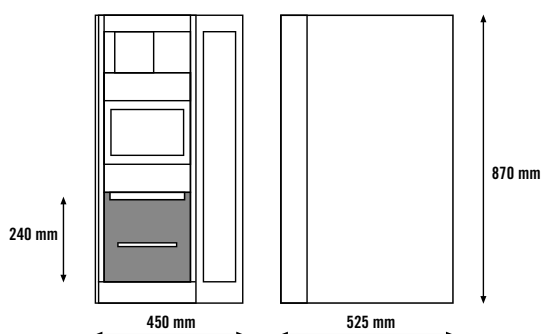
Maskinens smarte design, farvekodning af delene i automaten og det intuitive interface reducerer den tid, der skal bruges til vedligeholdelse, minimerer driftsomkostningerne og forbedrer brugertilfredsheden.

TILBEHØR

- Underskab
- Sokkel til underskab
- Hylde til at sætte i underskab
- Køleanlæg
- Betalingskit
- Hygiejnekit
- Mekanisk tæller
- LED-lyskit
- Servicelys
- Vægbeslag
- BlueRed Kit
- WiFi og Bluetooth
- 4. instantbeholder
- Grumskit til underskab



Det elegante underskab understøtter automatens design.



Iht. EVA EMP 3.0-standarden

L02601 Evoca Group forbeholder sig ret til at ændre specifikationer uden varsel.



TOUCH THE ONE YOU LOVE



Distribueret af:

WITTENBORG

Evoca Nordic ApS
C. F. Tietgens Boulevard 19
DK-5220 Odense SØ
Tlf. +45 72 18 60 00
www.wittenborg.evocagroup.com

EVOCA S.P.A.
Via Roma 24
24030 Valbrembo (BG) • Italy
Ph. +39 035 606 111 • Fax +39 035 606 560
www.evocagroup.com



9100

WITTENBORG
designed to last



THE COFFEE YOU WANT

WHENEVER YOU NEED IT – WHEREVER YOU ARE

9100

BRUGERVENLIG TOUCHSCREEN

En berøring er alt, hvad der skal til for at få den 10" store touchscreen til at guide dig gennem de mange lækre drikkevalg.

KAFFE LIGE EFTER DIN SMAG

Espresso eller friskbrygget kaffe, cappuccino, caffè latte eller en cremet kop chokolade – nøjagtig som du ønsker det – bare ved et fingertryk.

FLEKSIBEL BEHOLDER

Den fleksible beholder giver mulighed for at opfylde ethvert kaffeønske. Du kan vælge mellem to kaffetyper eller endda mellem hele bønner og malet kaffe. Beholderen indeholder op til 4,4 kg kaffe. Automaten fås også i en ren instantversion, når kaffen skal serveres lidt hurtigere.

ELEGANT DESIGN

LED-lys indrammer den skandinaviske kølige elegance og sikrer, at maskinen er både brugervenlig og energivenlig.




En touchscreen på 10" – 1280 x 800 kapacitivt – giver en visuel guide, så det bliver let at vælge. Skærmens layout kan ændres og tilpasses.



Det brugervenlige interface gør, at du kan få en drik, der passer nøjagtig til dine smagsløg med individuel styrke og tilpassede ingredienser – og du kan gemme din personlige drik i automatens hukommelse.



Den fleksible beholder kan tilbyde to typer kaffe eller endda malet kaffe og hele bønner på samme tid.



WiFi og Bluetooth muliggør information og underholdning på skærmen.



Separate udløb for kaffe, chokolade og blandede drikke til venstre og vand til højre. Dette gør, at man undgår, at der kommer kaffedryp i vandet.



LED-lys i koprummet sikrer at koppen bliver placeret korrekt i kopholderen. Sensorer registrerer koppen og krus af papir, plastik, glas og porcelæn.



Det rummelige koprum med justerbar kopholder gør det muligt at fylde en hel kaffekande eller termokande.



LED-lys indrammer koprummet og forøger den visuelle brugeroplevelse.